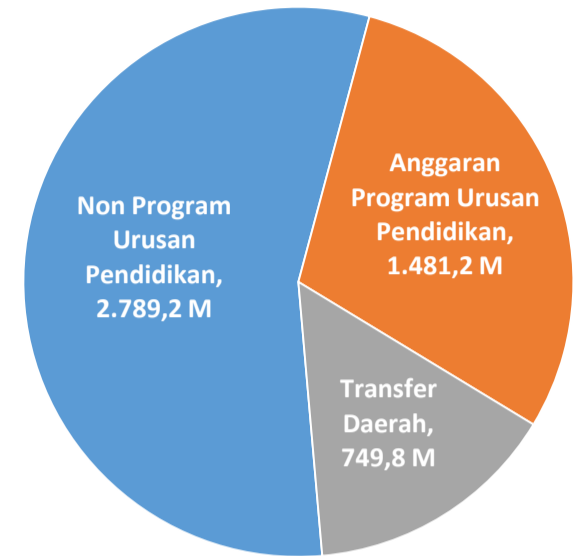




PENDANAAN PENDIDIKAN

APBD 2021 : Rp5.020,30 M



Rincian Dana Transfer Daerah Bidang Pendidikan

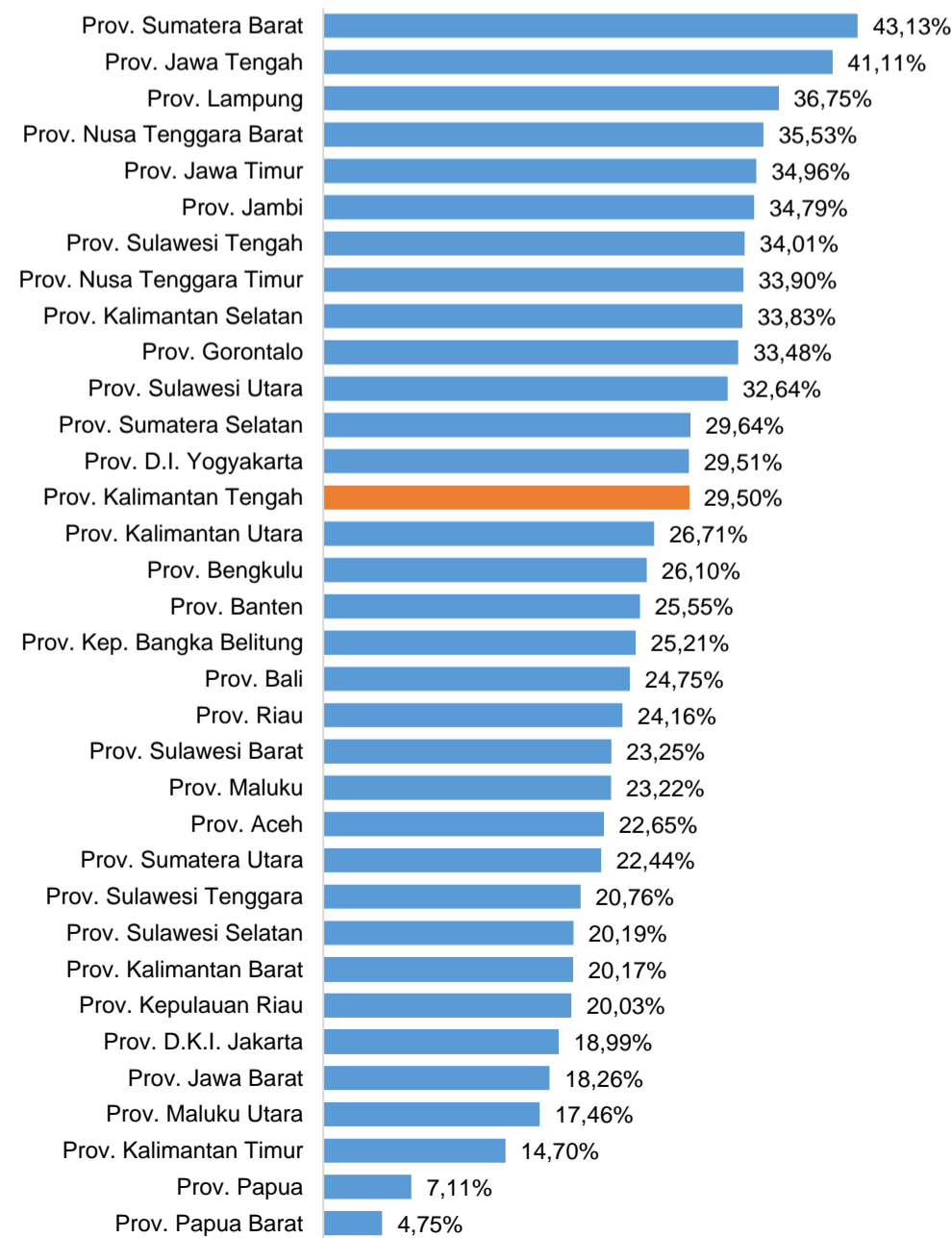
DAK Fisik	0,00 M
TPG	143,19 M
Tamsil	3,14 M
Tunjangan Khusus Guru	0,00 M
DAU (Gaji GTK PNSD)	1431,36 M
BOP PAUD	603,50 M

Alokasi Anggaran Bantuan Pemerintah (APBN)

PAUD	5,04 M
SD	7,45 M
SMP	22,15 M
SMA	2,38 M
PMPK	1,79 M
Total	38,82 M

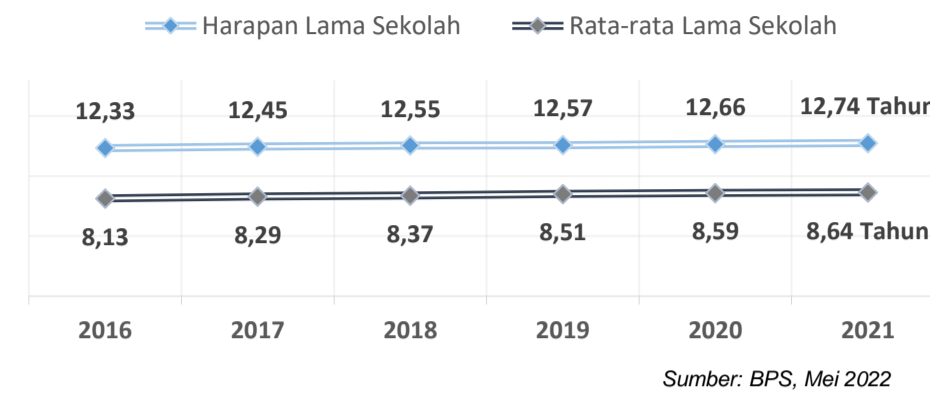
Sumber: BPS, 2022 dan Biro Perencanaan, 2021

ANGGARAN PROGRAM URUSAN PENDIDIKAN (DINAS PENDIDIKAN)



Sumber: BPS, 2022 dan Biro Perencanaan, 2021

IPM 2021: Prov. 71,25 Nas. 72,29



Sumber: BPS, Mei 2022

DATA PENDIDIKAN DAERAH

Satuan Pendidikan	6.521	Tendik	3.179
PAUD	2.635	PAUD	235
SD	2.639	SD	1.127
SMP	845	SMP	943
SMA	241	SMA	518
SMK	137	SMK	327
SLB	24	SLB	29

Peserta Didik	563.683	Ruang Kelas	35.769
PAUD	80.701	PAUD	5.929
SD	276.514	SD	19.485
SMP	107.792	SMP	5.791
SMA	60.634	SMA	2.677
SMK	36.817	SMK	1.587
SLB	1.225	SLB	300

Pendidik	46.684	Rombel	31.623
PAUD	6.507	PAUD	5.736
SD	22.910	SD	17.442
SMP	9.144	SMP	4.420
SMA	4.825	SMA	2.255
SMK	2.956	SMK	1.461
SLB	342	SLB	309

Sumber: Data Verifikasi Pusdatin, November 2021

DATA RASIO PENDIDIKAN

GURU : SISWA

SD	SMP	SMA	SMK	SLB
1 : 12	1 : 12	1 : 13	1 : 12	1 : 4

GURU PNS : SISWA

SD	SMP	SMA	SMK	SLB
1 : 19	1 : 20	1 : 21	1 : 24	1 : 14

ROMBEL : SISWA

SD	SMP	SMA	SMK	SLB
1 : 16	1 : 24	1 : 27	1 : 25	1 : 4

RUANG KELAS : ROMBEL

SD	SMP	SMA	SMK	SLB
1 : 0,9	1 : 0,8	1 : 0,8	1 : 0,9	1 : 1

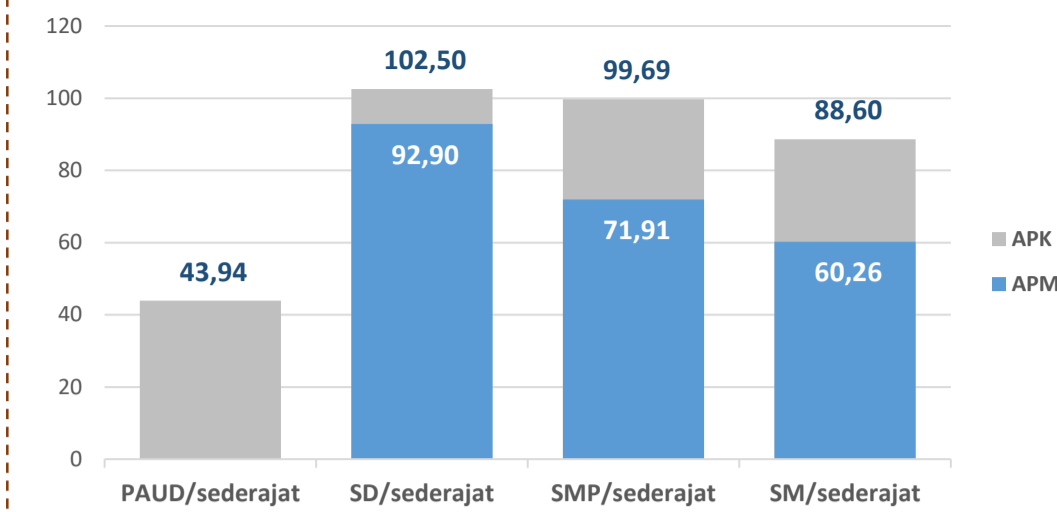
Sumber: Data Verifikasi Pusdatin, November 2021

PROGRAM INDONESIA PINTAR

	SD	SMP	SMA	SMK
Anggaran (dalam jutaan rupiah)	32.765	21.004	10.694	8.620
Penerima (siswa)	79.199	35.202	12.286	10.040

Sumber: Pusat Layanan Pembiayaan Pendidikan, 2021

APK DAN APM 2021/2022 (persentase)



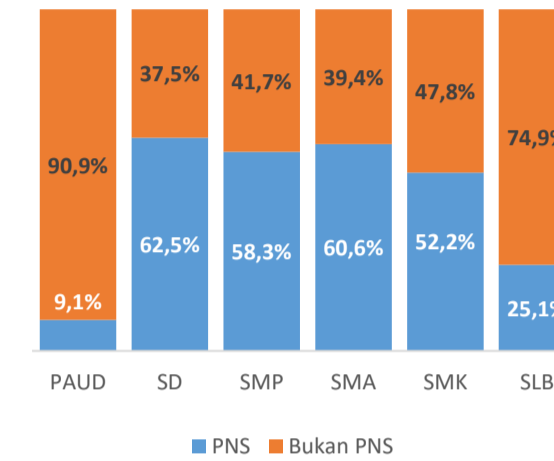
Sumber: Data Verifikasi Pusdatin, November 2021

SISWA PUTUS SEKOLAH

SD	408	SMP	218
SMA	95	SMK	119
SLB	4		

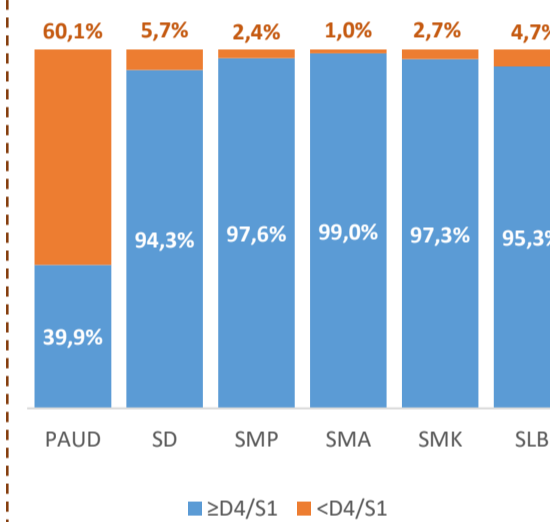
Sumber: Data Verifikasi Pusdatin, November 2021

STATUS GURU



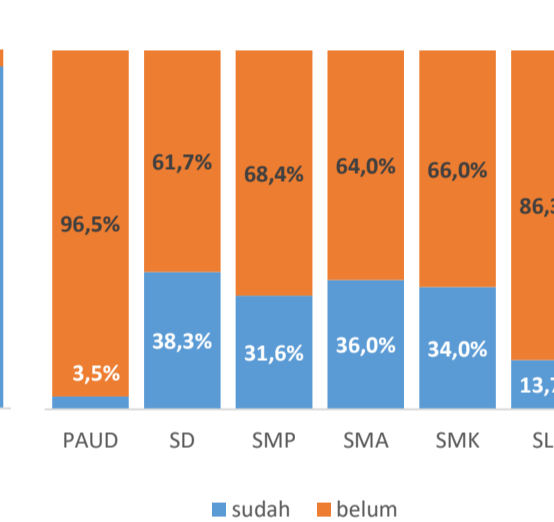
Sumber: Data Verifikasi Pusdatin, November 2021

KUALIFIKASI GURU



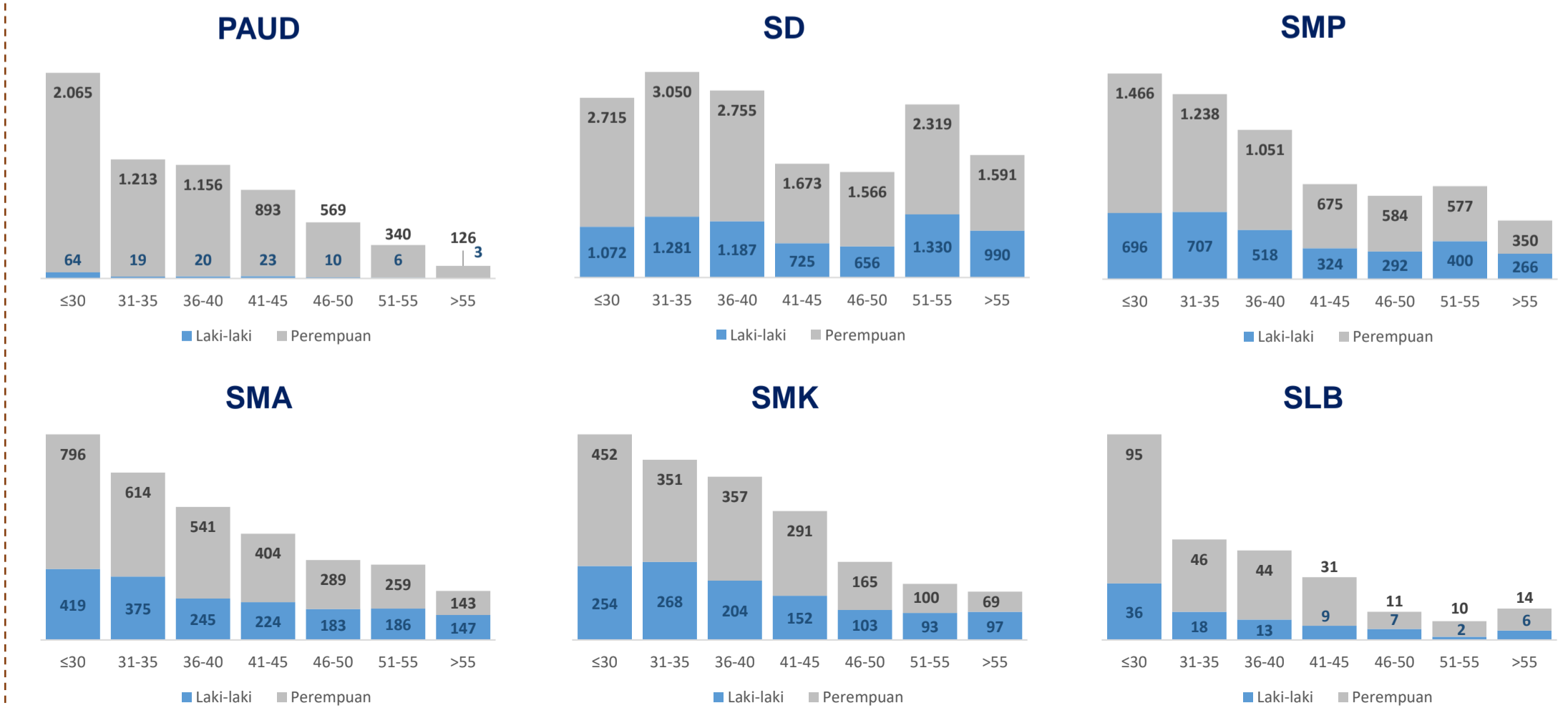
Sumber: Data Verifikasi Pusdatin, November 2021

GURU TERSERTIFIKASI



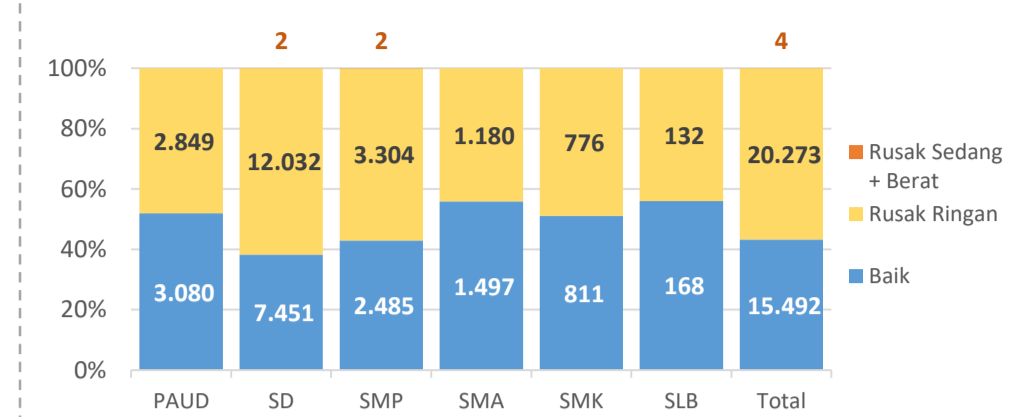
Sumber: Data Verifikasi Pusdatin, November 2021

GURU MENURUT USIA



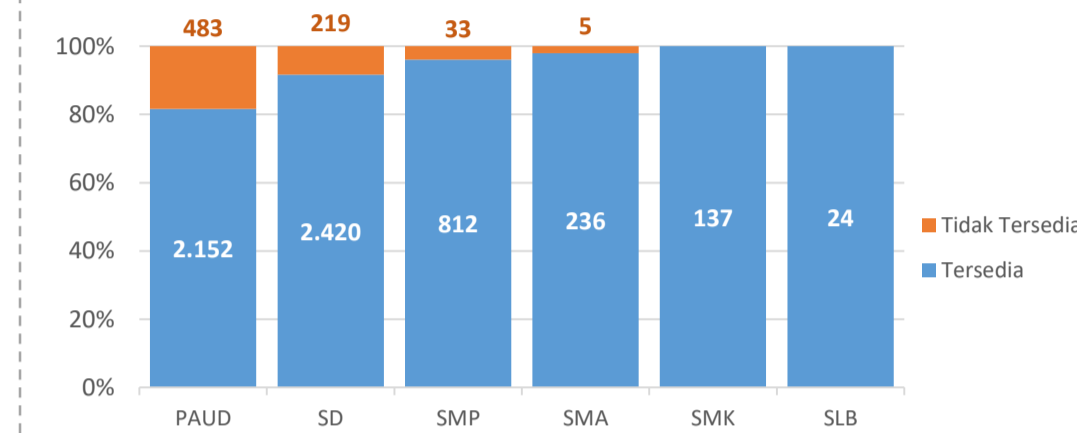
Sumber: Data Verifikasi Pusdatin, November 2021

KONDISI RUANG KELAS



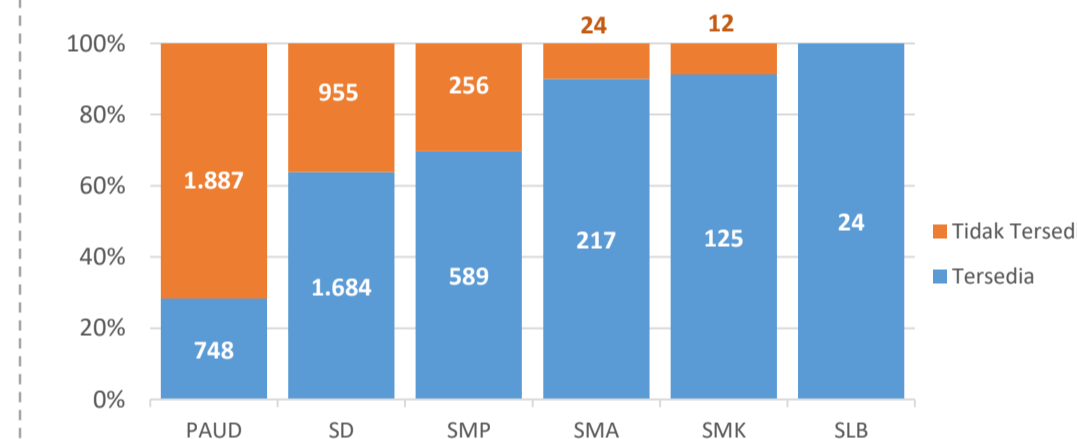
Sumber: Data verifikasi Pusdatin, November 2021

KONDISI AKSES LISTRIK



Sumber: Data verifikasi Pusdatin, November 2021

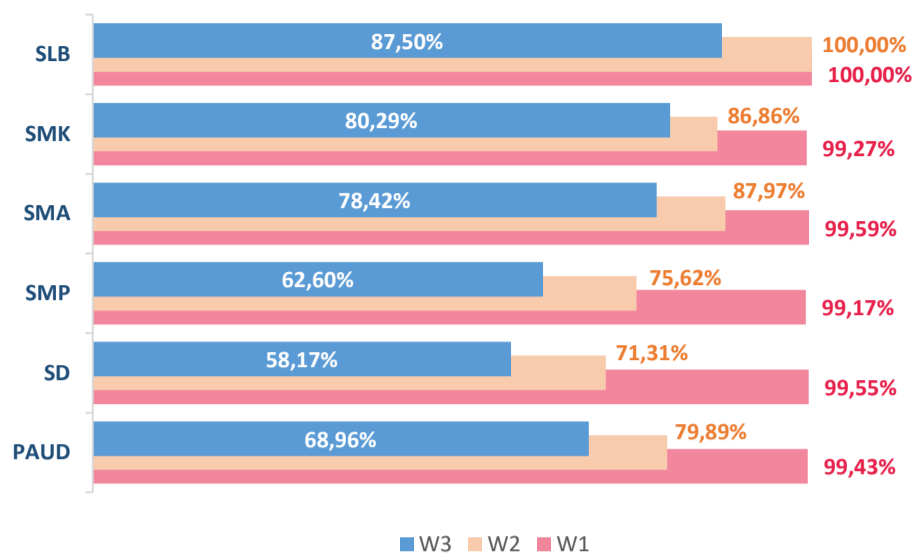
KONDISI AKSES INTERNET



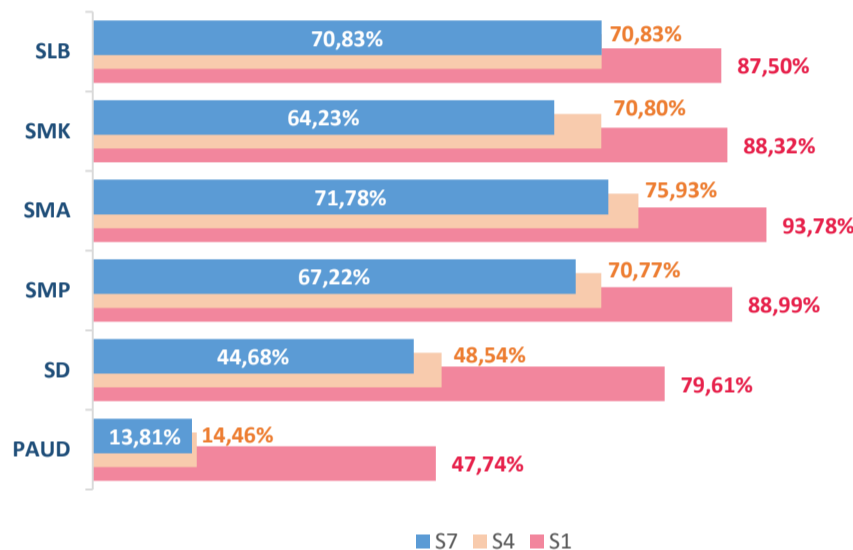
Sumber: Data verifikasi Pusdatin, November 2021

SANITASI SEKOLAH

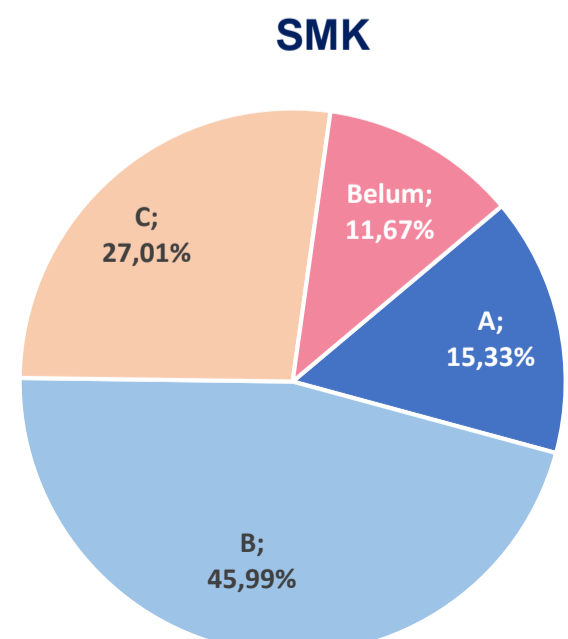
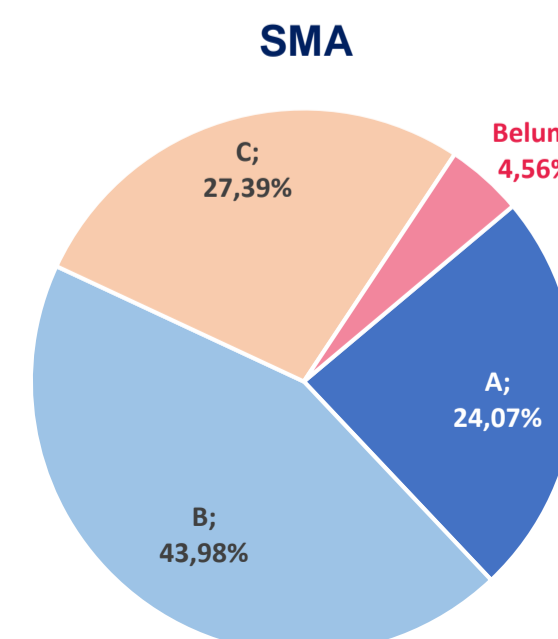
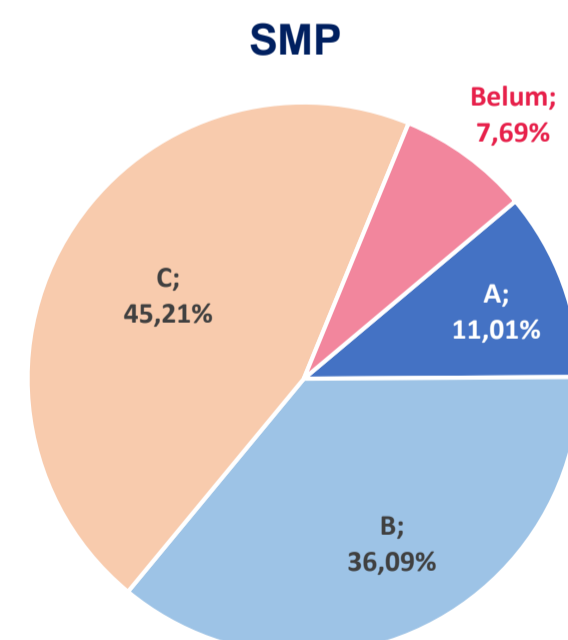
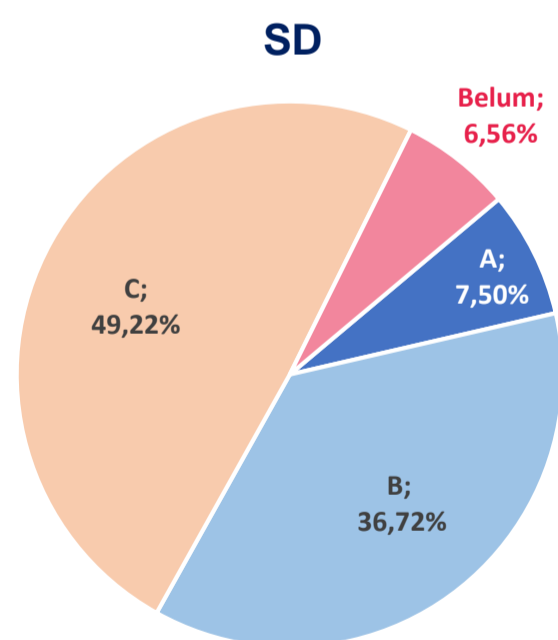
Sumber Air



Kondisi Toilet

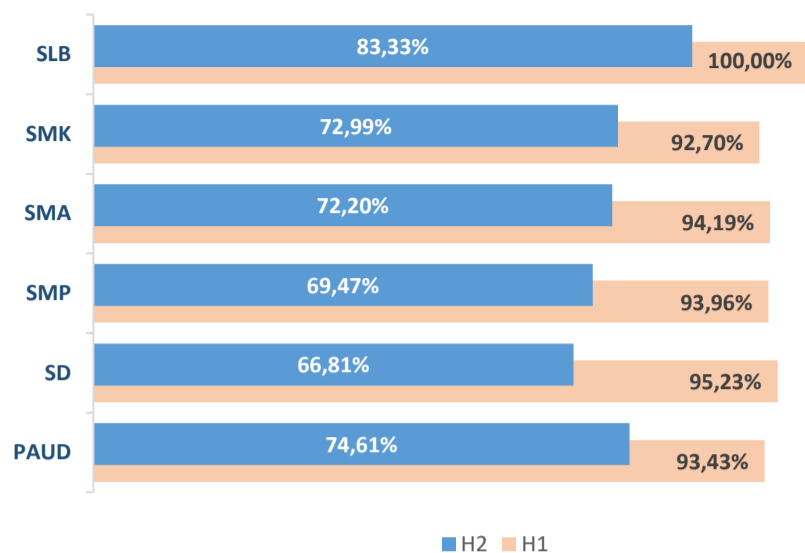


AKREDITASI SEKOLAH



Sumber: Data Verifikasi Pusdatin, November 2021

Sarana Cuci Tangan

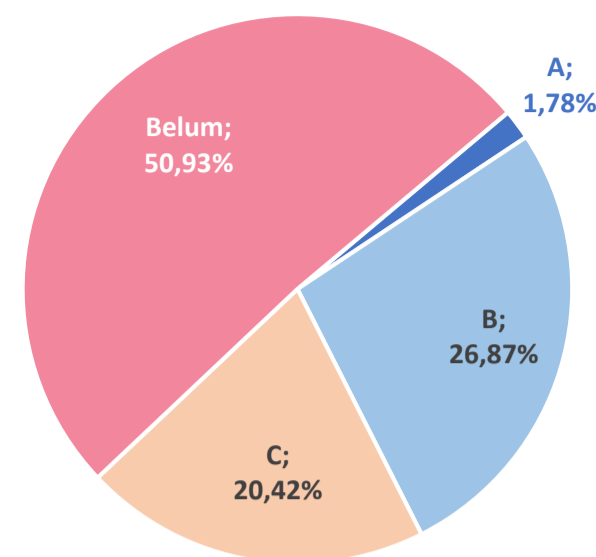


KETERANGAN INDIKATOR SANITASI SEKOLAH

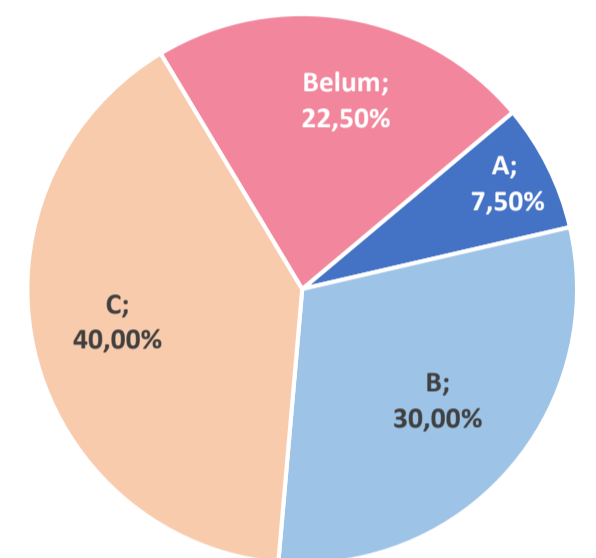
- W1 : % Sekolah dengan sumber air di lingkungan sekolah
- W2 : % Sekolah dengan sumber air layak dan tersedia di lingkungan sekolah
- W3 : % Sekolah dengan sumber air layak, tersedia di lingkungan sekolah dan cukup (tersedia sepanjang waktu)
- S1 : % Sekolah memiliki toilet
- S4 : % Sekolah memiliki toilet terpisah
- S7 : % Sekolah memiliki toilet layak dan terpisah dengan kondisi baik dan rusak ringan
- H1 : % Sekolah dengan sarana cuci tangan
- H2 : % Sekolah dengan sarana cuci dengan sabun dan air mengalir

AKREDITASI PAUD DAN PNF

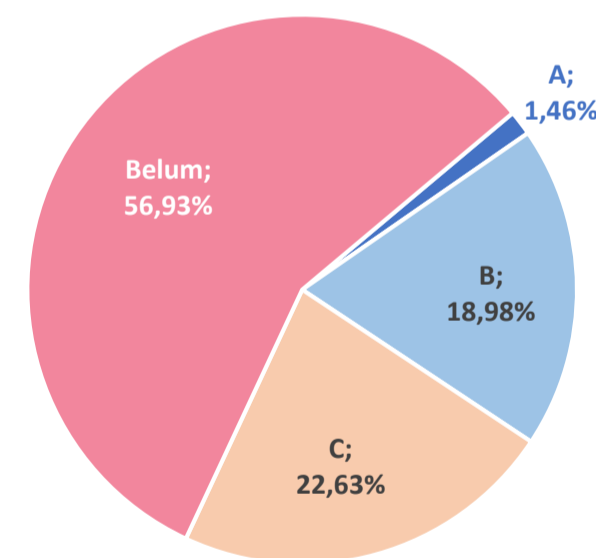
PAUD



LKP



PKBM + SKB



Sumber: Data Verifikasi Pusdatin, November 2021

DATA KEBUDAYAAN

JENIS	JUMLAH
Cagar Budaya	178
Museum	2

BAHASA DAERAH

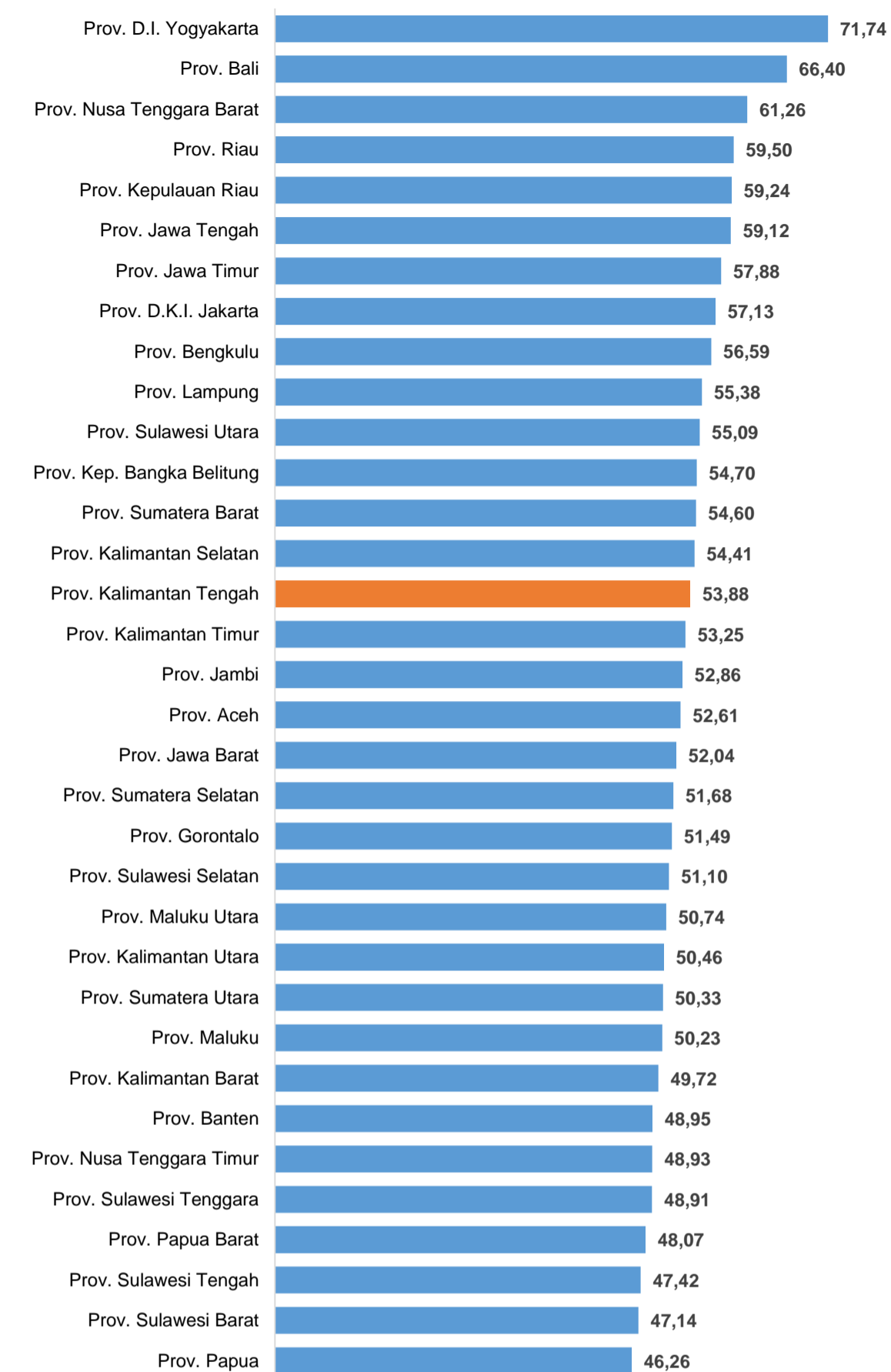
23

Sumber: Pusdatin, Desember 2021

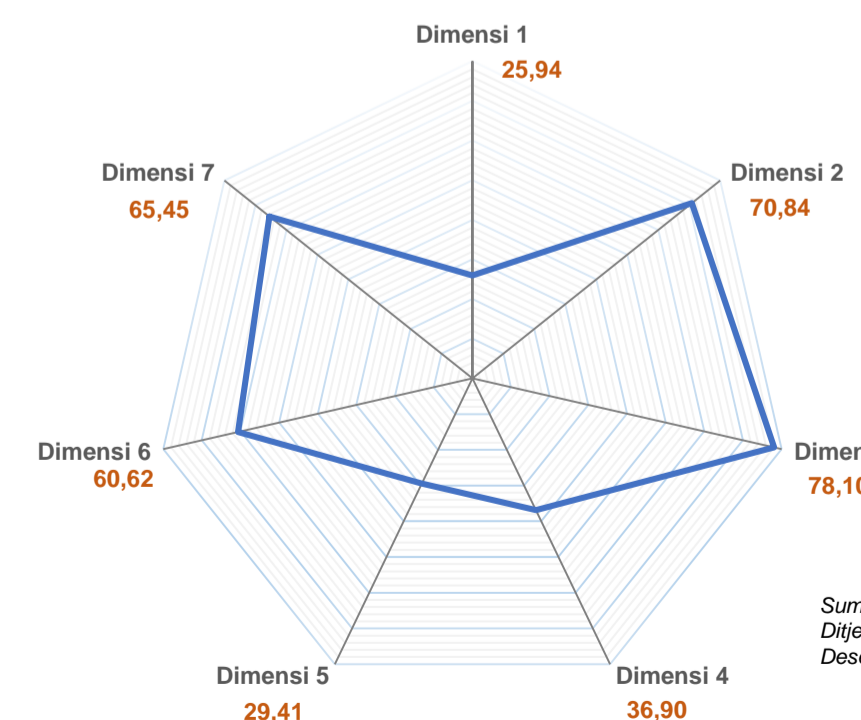
KETERANGAN DIMENSI INDEKS PEMBANGUNAN KEBUDAYAAN 2020

Dimensi 1	Ekonomi Budaya
Dimensi 2	Pendidikan
Dimensi 3	Ketahanan Sosial Budaya
Dimensi 4	Warisan Budaya
Dimensi 5	Ekspresi Budaya
Dimensi 6	Budaya Literasi
Dimensi 7	Gender

INDEKS PEMBANGUNAN KEBUDAYAAN



DIMENSI INDEKS PEMBANGUNAN KEBUDAYAAN 2020



Sumber: Ditjen. Kebudayaan, Desember 2021